


Къ „краткому описанію военно-полевыхъ телефонныхъ аппаратовъ“.

Схемы болѣе распространенныхъ телефонныхъ аппаратовъ.

Фигуры: { 42, 45, 47, 50, 53, 56, 59, 62, 67.
70, 72, 74.

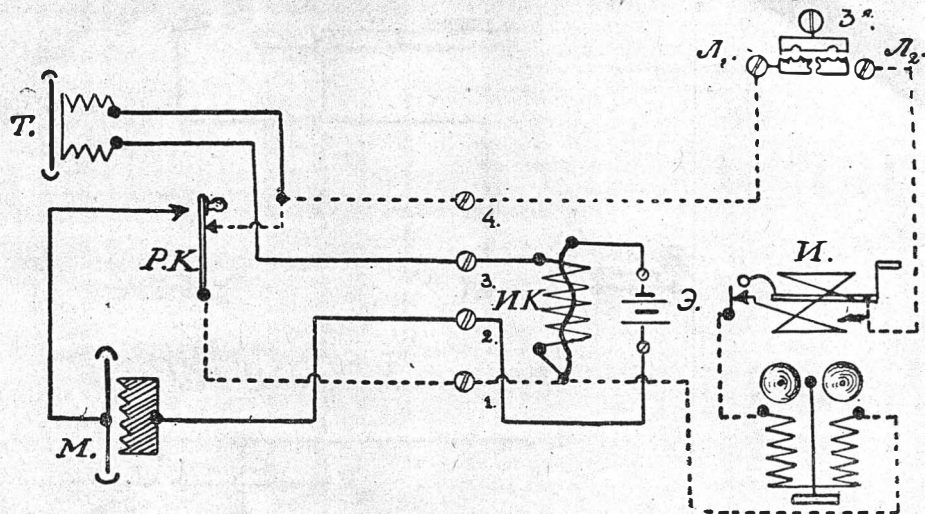
Изданіе Петроградскаго Комитета Военно-Технической помощи.
Сентябрь 1917 г.



ПЕТРОГРАДЪ.

Типографія С. А. Самойлова.—Благовѣщенская 3.
1917.

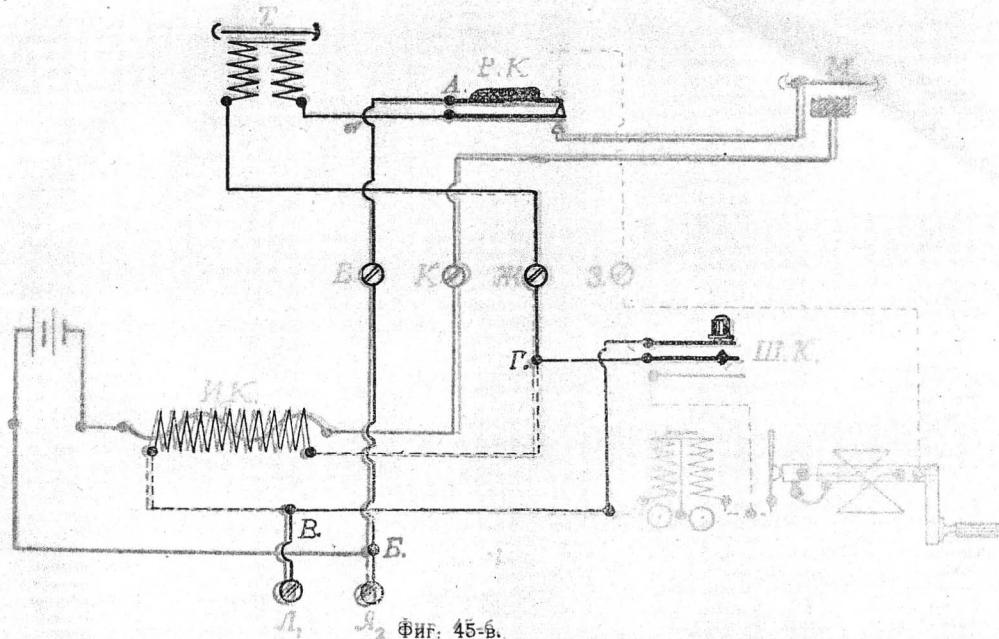
Общая схема полевого микротелефонного аппарата с индукторным вызовом
старого образца.



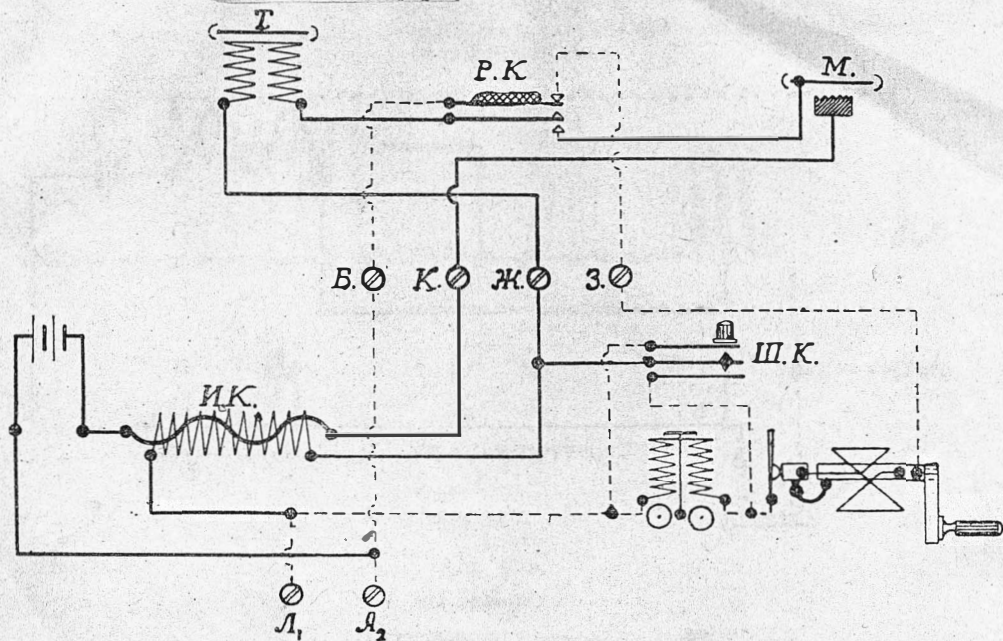
Фиг. 42-а.

Пунктиром выделена часть схемы для случая:
„мы вызываем“ и „нас вызывают“.

Общая схема полевого микрофонного аппарата с индукторным вызовом
образца 1915 года.



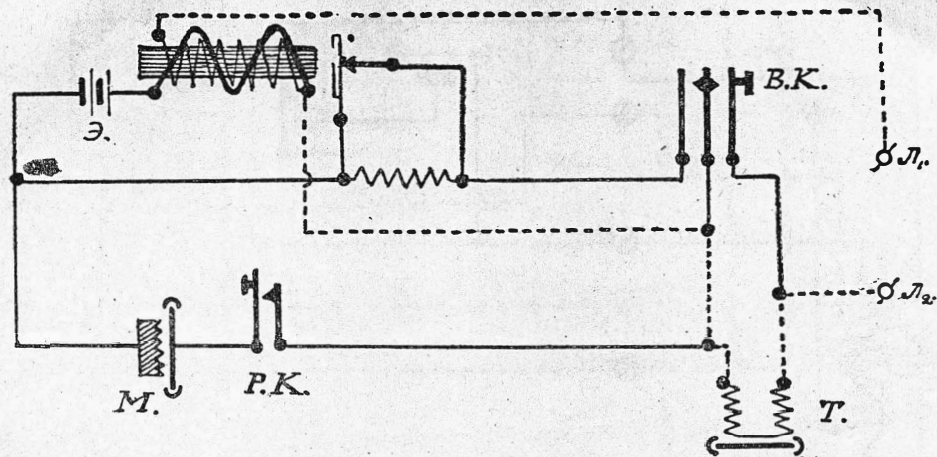
Первичная цепь — мы слушаем. Вторичная цепь — мы говорим.
Первичная цепь — мы слушаем. Вторичная цепь — мы говорим.
„мы слушаем“ и „мы говорим“.



Фиг. 45-а.

Пунктиромъ выдѣлена часть схемы для случая:
 „мы вызываемъ“ и „насъ вызываютъ“.

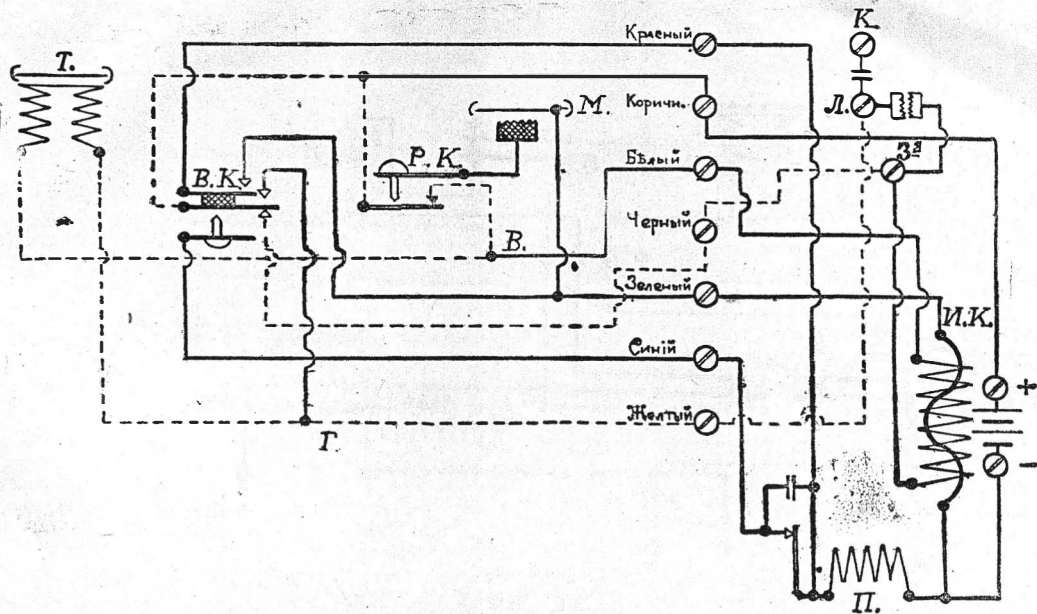
Общая схема облегченного телефонного аппарата системы Петроградского
Политехнического Института.



Фиг. 47-а.

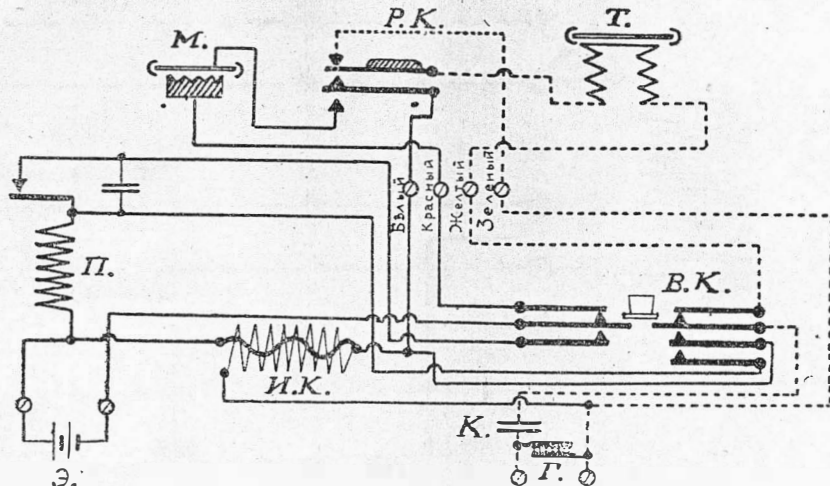
Пунктиромъ выдѣлена часть схемы для случая:
„нашъ вызывають“ и „мы слушаемъ“.

Общая схема полевого микрофонного аппарата с фоническим вызовом
образца 1909 года.



Фиг. 50-а.
Пунктиромъ выдѣлена часть схемы для случая:
„насъ вызываютъ“ и „мы слушаемъ“.

Общая схема полевого микротелефонного аппарата с фоническим вызовом
образца 1914 года.

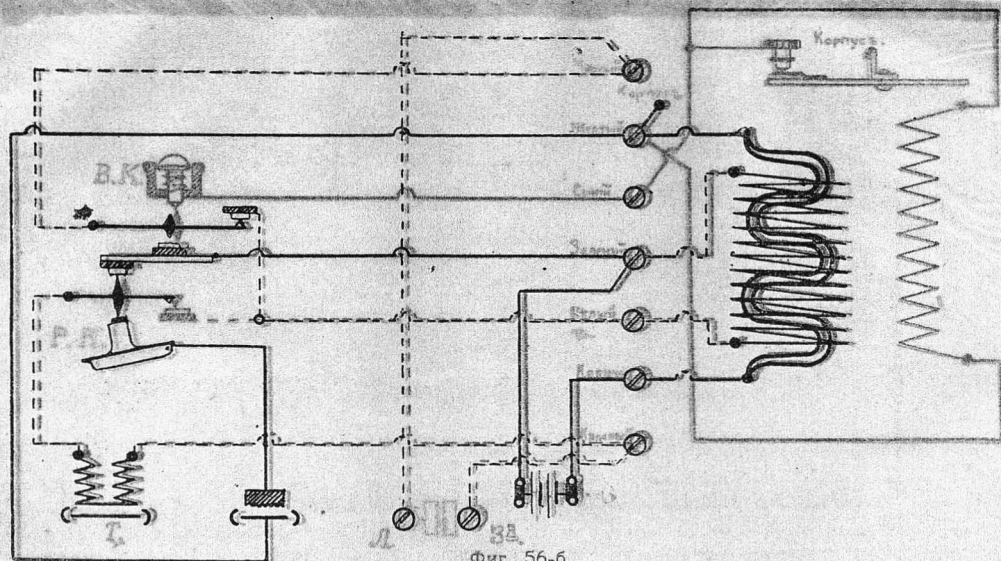


Фиг. 53-а.

Пунктиромъ выдѣлена часть схемы для случая:

„насъ вызываютъ“ и „мы слушаемъ“.

Общая схема микрофонного аппарата типа „Ординакс“ 3-го образца
Артиллерийского Вѣдомства.

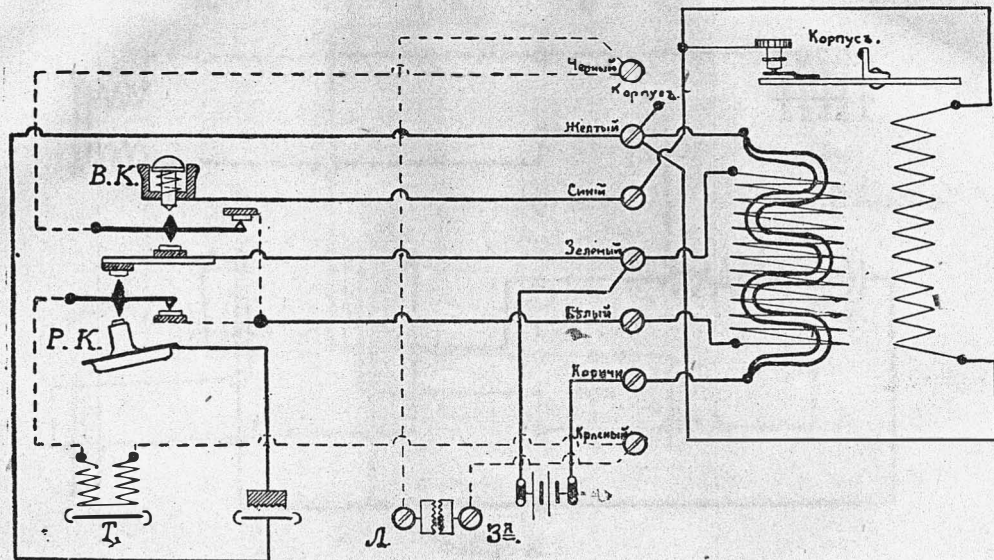


Фиг. 56-в. „вызываю“.

Первичная часть трансформатора — „мы говорим“.
Вторичная часть трансформатора — „мы слушаем“.

Первичная цепь — Вторичная цепь —

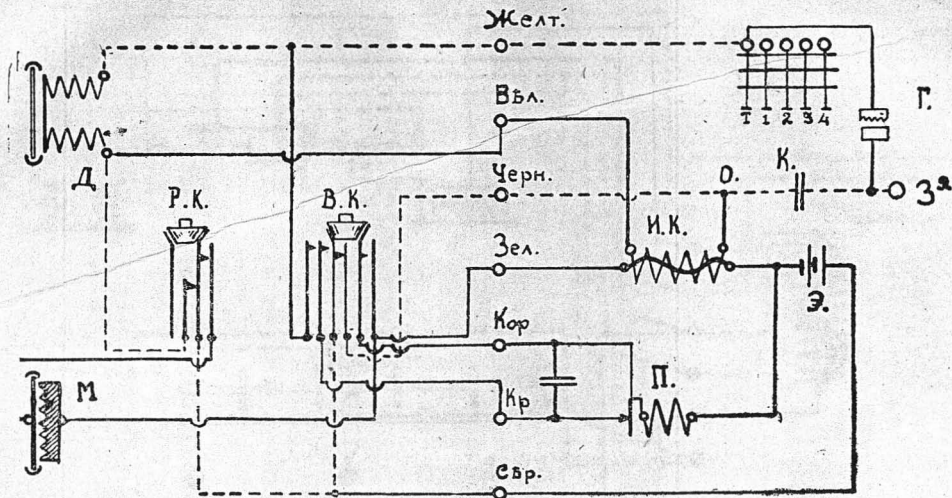
Артиллерійскаго Вѣдомства.



Фиг. 56-а.

Пунктиромъ выдѣлена часть схемы для случая:
„нашъ вызываютъ“ и „мы слушаемъ“.

Общая схема аппарата „Сименс и Гальске“ съ коммутаторомъ на 4 направленія.

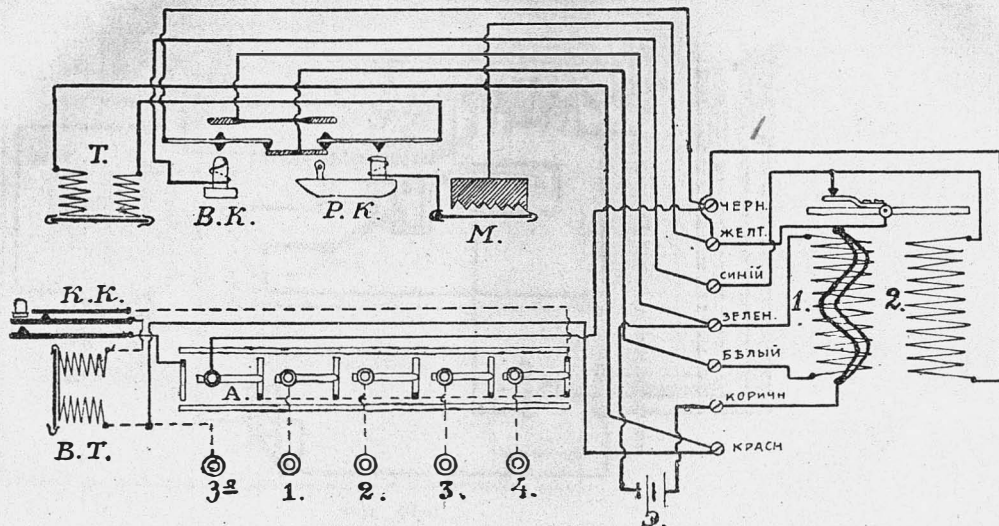


Фиг. 59-а.

Пунктиромъ выдѣлена часть схемы для случая:

„насъ вызываютъ“ и „мы слушаемъ“.

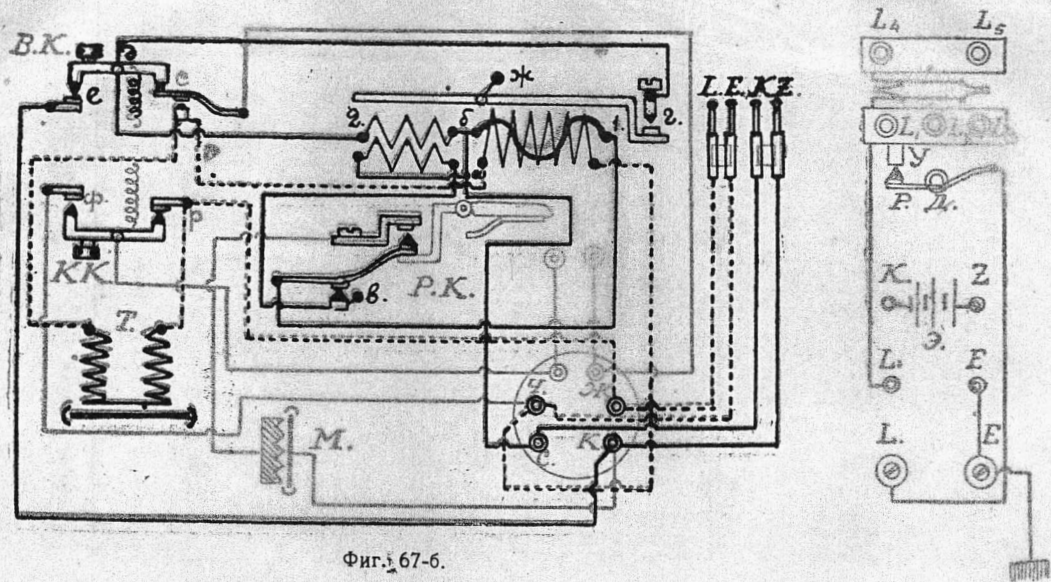
**Схема аппарата типа „Ордонасъ“ 3-го образца съ коммутаторомъ на
четыре направленія.**



Фиг. 62-а.

Пунктиромъ выдѣлена часть схемы для случая:
„насъ вызываютъ“ и „мы слушаемъ“.

Общая схема микрофонного телефонного аппарата германской армии с коммутатором на пять направлений.



Фиг. 67-6.

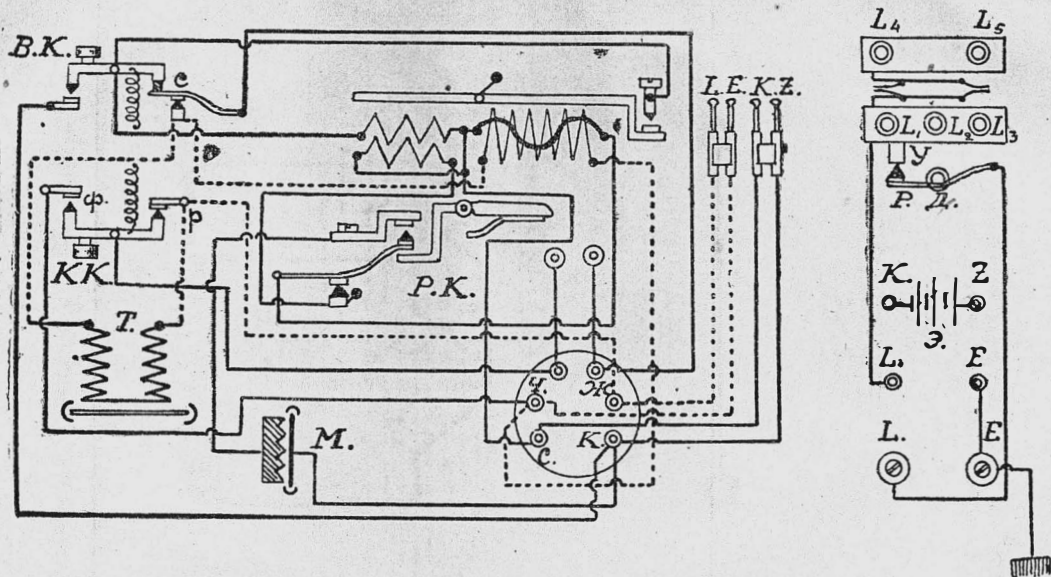
„мы вызываем“.

Фиг. 67-а.

Первичная цепь — Вторичная цепь —
Пунктиром выделена часть схемы для случая:

„нас вызывают“ и „мы слушаем“.

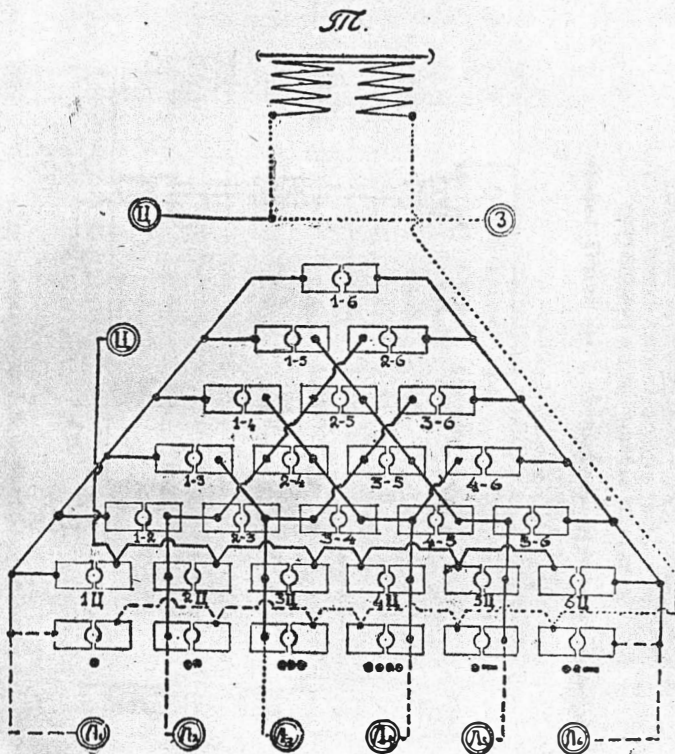
Общая схема микрофонного фониетического аппарата с коммутатором на пять направлений.



Фиг. 67-а.

Пунктиромъ выдѣлена часть схемы для случая:
„насъ вызываютъ“ и „мы слушаемъ“.

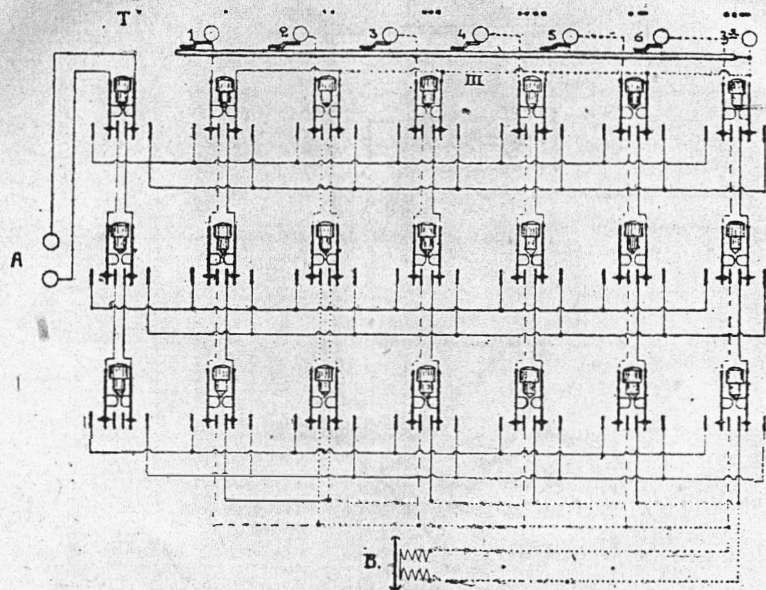
Общая схема центрального штепсельного коммутатора на 6 линий образца 1909 года (фонического).



Фиг. 70-а.

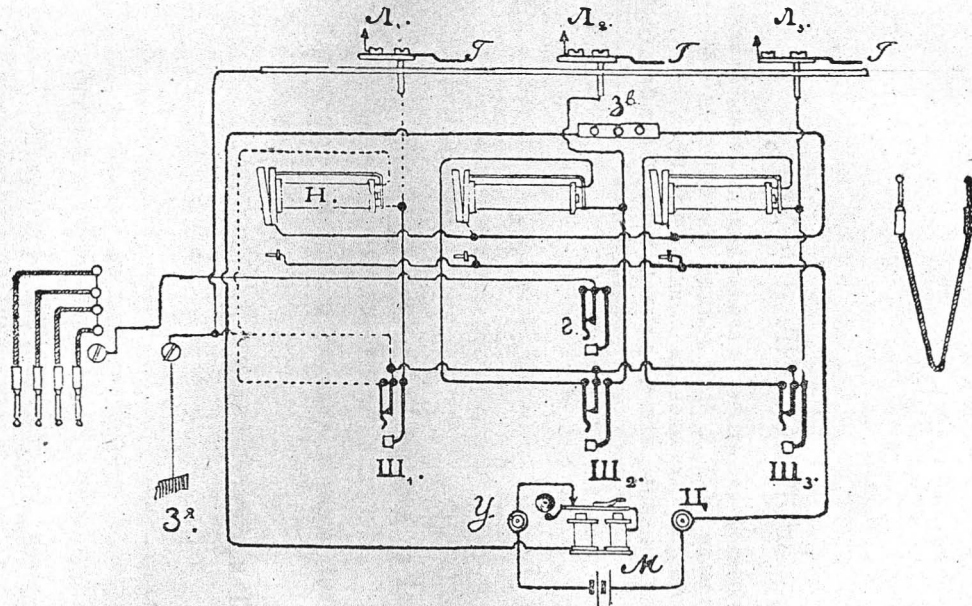
Пунктиромъ выдѣлена часть схемы для случая:
„абонентъ вызываетъ центральную станцію“.

Общая схема центрального кнопочного коммутатора на 6 линий (фонического).



Фиг. 72-а. Пунктиромъ выдѣлена часть схемы для случая:
„абонентъ вызываетъ центральную станцію“.

Общая схема переноски номератора „Эриксона“ на 12 номеровъ.



Фиг. 74-а.

Пунктиромъ выдѣлена часть схемы для случая:
„абонентъ вызываетъ центральную станцію“.

СПИСОКЪ ЛИСТОВОКЪ:

по отдѣльнымъ типамъ военно-полевыхъ телефонныхъ аппаратовъ электрическій отдѣлъ П. К. В. Т. П. издаетъ листовки-описанія, снабженныя нѣсколькими рисунками. Въ листовкѣ помѣщено: описаніе аппарата, обращеніе съ нимъ и провѣрка его исправности.

- № 1. Центр. штепсельный коммутаторъ образца 1909 года на 6 напр. (фоническій).
- № 2. Центр. кнопочный коммутаторъ на 6 напр. (фоническій).
- № 3. Переносный номераторъ Эриксона на 12 линий съ индукторнымъ вызовомъ.
- № 4. Коммутаторъ на 9 напр. образца 1913 года (фоническій).
- № 5. Микротелефонный аппаратъ Сименсъ и Гальске съ коммутаторомъ на 4 напр.
- № 6. Микротелефонный аппаратъ типа «ордонансъ» 3-го образца съ комм. на 4 напр. (Узловой телефонный аппаратъ Эриксона для полевой артиллеріи).
- № 7. Микротелефонный аппаратъ съ фоническимъ вызовомъ образца 1906 года.
- № 8. Полевой микротелефонный аппаратъ съ фоническимъ вызовомъ обр. 1909 г.

№ 9. Полевой микротелефонный аппарат съ фонич. вызовомъ обр. 1914 года.

№ 10. Микротелефонный аппаратъ типа «ордонансъ» 3-го образца Артиллерійскаго Вѣдомства (оконченный).

№ 11. Кавалерійскій микротелефонный аппаратъ обр. 1915 года.

№ 12. Американскій микротелефонный аппаратъ съ фонич. вызовомъ.

№ 13. Полевой микротелефонный аппаратъ съ индукторнымъ вызовомъ обр. 1915 года.

№ 14. Микротелефонный аппаратъ съ индукторнымъ вызовомъ старого образца.

№ 15. Магнитоэлектрический телефонный аппаратъ съ индукторнымъ вызовомъ.

Предполагается къ выпуску листовки по австрійскому узловому аппарату съ фоническимъ вызовомъ и японскимъ аппаратомъ съ индукторнымъ и фоническимъ вызовомъ.



Цѣна каждой листовки 15 коп. при заказѣ указывать № листовки.

СКЛАДЪ ИЗДАНИЙ
Петроградскаго Комитета Военно-Технической Помощи
ПЕТРОГРАДЪ, Владимирскій просп., д. 18.

М/св. № 1106
3-1

КРА
ТКОЕ ОПИСАНІЕ
ГЛАВНѢЙШИХЪ ПРЕДМЕТОВЪ ТЕЛЕФОННАГО ИМУЩЕСТВА,
НАХОДЯЩЕГОСЯ НА СНАБЖЕНІИ ВОЙСКЪ.

Печата

итано по распоряженію Главнаго Военно-Техни-
ческаго Управленія.

Изд. 2-ое, дополненное.

ПЕТРОГРАДЪ.
Типографія Главнаго Военно-Техническаго Управленія.
1916.